


BVH23 1/4" - 4"






Шаровый кран Нержавеющая сталь, из трёх частей



CE

BVH23 Шаровый кран (нержавеющая сталь, 3-частевой) 1/4" - 4"

Технические характеристики изделия:

| BVH23 | 3-частевой шаровый кран из нержавеющей стали с полным проходом | | | |
|--|---|---|--|---|
| присоединения | с резьбовым присоединением DIN EN 10266-1, Rp1/4" - 4" BVH23FT | с приварными концами DN10-100 BVH23FB | с длинными приварными концами DN15-100 BVH23FL | в фланцевом исполнении PN40 DN15-100 BVH23FF |
| |  |  |  |  |
| монтажная длина | DIN 3202-M3 | DIN 3202-S13 | - | DIN 3202-F1 |
| Макс. рабочее давление | 63 бар | 63 бар | 63 бар | 40 бар |
| Температурный диапазон | -10°C + 230°C | | | |
|  | шаровый кран BVH23 отвечают требованиям безопасности, изложенным в приложении I Европейской Директивы 97/23/EG (DGR) на изделия, работающие под давлением, для жидкостей групп 1 и 2. | | | |

Конструкция:

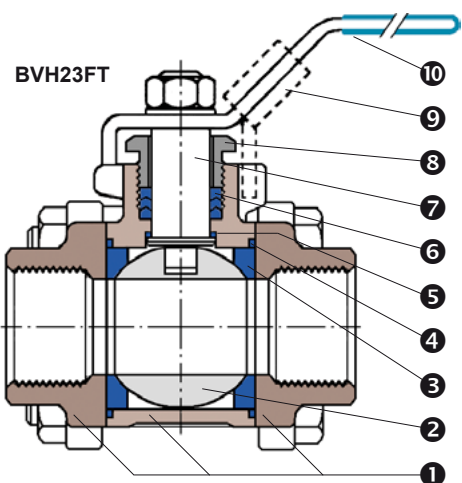
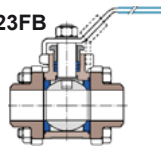
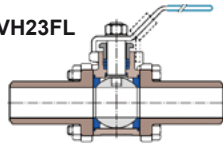
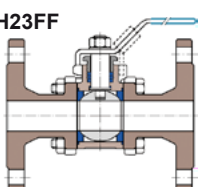
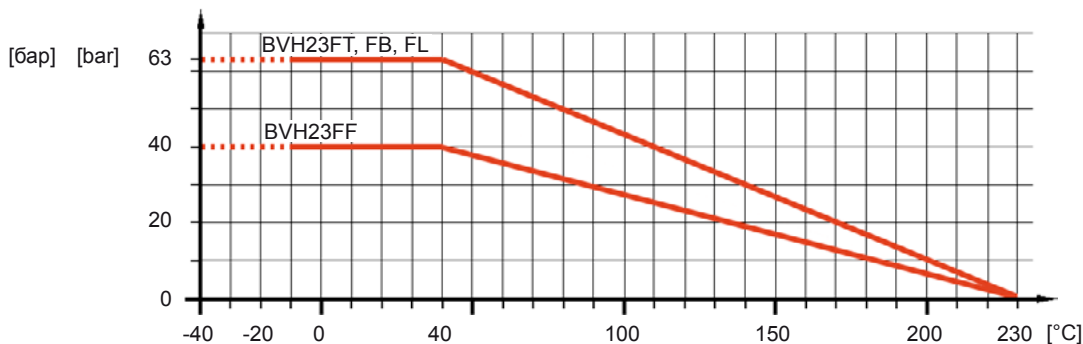
| | | | |
|---|-----------------------------|---|--|
|  | BVH23FB |  | |
| | BVH23FL |  | |
| | BVH23FF |  | |
| | 1 | 3-частевой корпус | CF8M (1.4408) |
| | 2 | шар | AISI 316 (1.4401) |
| | 3 | уплотнительное кольцо белое (стандарт) | PTFE |
| | | уплотнительное кольцо серое (для пара) | PTFE + 15% стекловолокна + 5% углерода |
| | 4 | уплотнительное кольцо корпуса | PTFE |
| | 5 | шайба вала | PTFE |
| | 6 | набивка сальника вала | PTFE |
| 7 | вал | AISI 316 (1.4401) | |
| 8 | гайка сальник | AISI 304 (1.4301) | |
| 9 | блокировка рычага (опция) | AISI 304 (1.4301) | |
| 10 | рычаг, покрытый пластмассой | AISI 304 (1.4301) | |

Диаграмма давление - температура:



Для работы с паром:

- использовать уплотнительное кольцо „S“
80% PTFE + 15% стекловолокна + 5% углерода
- $t_{max} = 160^{\circ}\text{C}$, $p_{max} = 5 \text{ бар}$

BVH23 Шаровый кран (нержавеющая сталь, 3-частевой) 1/4" - 4"

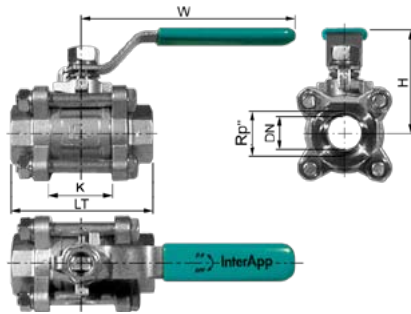
• Коды типов:

BVH 23 FT . 014 . SST
1 2 3 4 5 6 7

| | | | |
|----------------------------|----------------|--|---------------------------------------|
| 1 Тип | BVH | шаровый кран с ручным управлением | |
| 2 Конструкция | 23 | 2/2-ходовой, 3-частевой корпус | |
| 3 Сверления | F | полный проход | |
| 4 присоединения | T | с резьбовым присоединением | |
| | B | с приварными концами | |
| | L | с длинными приварными концами | |
| | F | в фланцевом исполнении PN40 | |
| 5 Монтажные размеры | 014-400 | 1/4" - 4" | |
| | 015-100 | DN15-100 (BVH23FF) | |
| 6 Материалы | S | корпус из нержавеющей стали | CF8M (1.4408) |
| | S | шар из нержавеющей стали | AISI 316 (1.4401) |
| 7 Материалы | T | уплотнительное кольцо белое (стандарт) | PTFE |
| | S | уплотнительное кольцо серое (для пара) t _{max} = 160°C, p _{max} = 5 бар | PTFE +15% стекловолокна +5% углерода, |

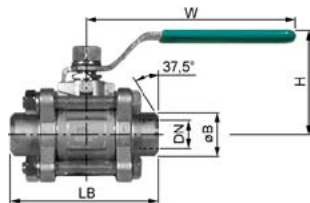
• Размеры:

BVH23FT



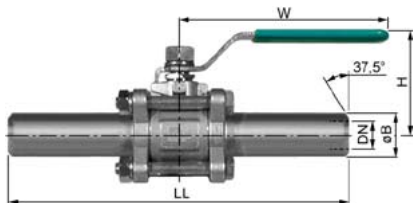
| | Rp" | DN | LT | K | H | W | k _v [m³/h] | kg |
|-----------------|-----|-----|-----|-----|-----|-----|-----------------------|------|
| BVH23FT.014.SST | ¼ | 10 | 60 | 21 | 55 | 95 | 8,6 | 0,35 |
| BVH23FT.038.SST | ⅜ | 12 | 60 | 21 | 55 | 95 | 21 | 0,40 |
| BVH23FT.012.SST | ½ | 15 | 75 | 26 | 64 | 125 | 35 | 0,65 |
| BVH23FT.034.SST | ¾ | 20 | 80 | 33 | 67 | 125 | 46 | 0,80 |
| BVH23FT.100.SST | 1 | 25 | 90 | 39 | 83 | 140 | 72 | 1,20 |
| BVH23FT.114.SST | 1¼ | 32 | 110 | 51 | 89 | 140 | 105 | 1,95 |
| BVH23FT.112.SST | 1½ | 40 | 120 | 58 | 100 | 200 | 170 | 2,75 |
| BVH23FT.200.SST | 2 | 50 | 140 | 71 | 108 | 200 | 275 | 4,50 |
| BVH23FT.212.SST | 2½ | 65 | 185 | 77 | 150 | 250 | 507 | 8,90 |
| BVH23FT.300.SST | 3 | 80 | 205 | 105 | 161 | 250 | 905 | 12,9 |
| BVH23FT.400.SST | 4 | 100 | 240 | 130 | 180 | 290 | 1414 | 22,5 |

BVH23FB



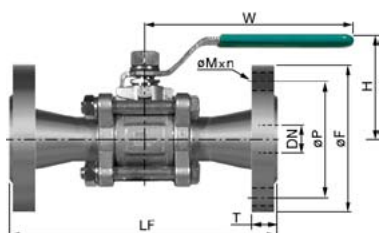
| | DN | øB | LB | H | W | k _v [m³/h] | kg | |
|-----------------|----|-----|-----|-----|-----|-----------------------|------|------|
| BVH23FB.014.SST | ¼ | 10 | 20 | 70 | 55 | 95 | 8,6 | 0,35 |
| BVH23FB.038.SST | ⅜ | 12 | 20 | 70 | 55 | 95 | 21 | 0,40 |
| BVH23FB.012.SST | ½ | 15 | 23 | 75 | 64 | 125 | 35 | 0,65 |
| BVH23FB.034.SST | ¾ | 20 | 28 | 90 | 67 | 125 | 46 | 0,80 |
| BVH23FB.100.SST | 1 | 25 | 34 | 100 | 83 | 140 | 72 | 1,20 |
| BVH23FB.114.SST | 1¼ | 32 | 41 | 110 | 89 | 140 | 105 | 1,95 |
| BVH23FB.112.SST | 1½ | 40 | 49 | 125 | 100 | 200 | 170 | 2,75 |
| BVH23FB.200.SST | 2 | 50 | 62 | 150 | 108 | 200 | 275 | 4,50 |
| BVH23FB.212.SST | 2½ | 65 | 78 | 190 | 150 | 250 | 507 | 8,90 |
| BVH23FB.300.SST | 3 | 80 | 94 | 220 | 161 | 250 | 905 | 12,9 |
| BVH23FB.400.SST | 4 | 100 | 125 | 270 | 180 | 290 | 1414 | 22,5 |

BVH23FL



| | DN | øB | LL | H | W | k _v [m³/h] | kg | |
|-----------------|----|-----|-----|-----|-----|-----------------------|------|------|
| BVH23FL.012.SST | ½ | 15 | 23 | 225 | 64 | 125 | 35 | 0,72 |
| BVH23FL.034.SST | ¾ | 20 | 28 | 225 | 67 | 125 | 46 | 0,88 |
| BVH23FL.100.SST | 1 | 25 | 34 | 245 | 83 | 140 | 72 | 1,32 |
| BVH23FL.114.SST | 1¼ | 32 | 41 | 255 | 89 | 140 | 105 | 2,15 |
| BVH23FL.112.SST | 1½ | 40 | 49 | 260 | 100 | 200 | 170 | 3,03 |
| BVH23FL.200.SST | 2 | 50 | 62 | 275 | 108 | 200 | 275 | 4,95 |
| BVH23FL.212.SST | 2½ | 65 | 78 | 335 | 150 | 250 | 507 | 9,79 |
| BVH23FL.300.SST | 3 | 80 | 94 | 355 | 161 | 250 | 905 | 14,2 |
| BVH23FL.400.SST | 4 | 100 | 125 | 365 | 180 | 290 | 1414 | 24,8 |

BVH23FF



| | DN | øF | øP | T | øMxH | LF | H | W | k _v [m³/h] | kg |
|-----------------|-----|-----|-----|----|------|-----|-----|-----|-----------------------|------|
| BVH23FF.015.SST | 15 | 95 | 65 | 16 | 14x4 | 130 | 64 | 125 | 35 | 2,45 |
| BVH23FF.020.SST | 20 | 105 | 75 | 18 | 14x4 | 150 | 67 | 125 | 46 | 3,50 |
| BVH23FF.025.SST | 25 | 115 | 85 | 18 | 14x4 | 160 | 83 | 140 | 72 | 4,70 |
| BVH23FF.032.SST | 32 | 140 | 100 | 18 | 18x4 | 180 | 89 | 140 | 105 | 5,90 |
| BVH23FF.040.SST | 40 | 150 | 110 | 18 | 18x4 | 200 | 100 | 200 | 170 | 7,80 |
| BVH23FF.050.SST | 50 | 165 | 125 | 20 | 18x4 | 230 | 108 | 200 | 275 | 11,3 |
| BVH23FF.065.SST | 65 | 185 | 145 | 22 | 18x8 | 290 | 150 | 250 | 507 | 16,9 |
| BVH23FF.080.SST | 80 | 200 | 160 | 24 | 18x8 | 310 | 161 | 250 | 905 | 23,9 |
| BVH23FF.100.SST | 100 | 235 | 190 | 24 | 22x8 | 350 | 180 | 290 | 1414 | 34,9 |



Switzerland

InterApp AG
Grundstrasse 24
CH-6343 Rotkreuz

Tel. +41 (0)41 798 22 33
Fax +41 (0)41 798 22 34
info@ch.interapp.net



Austria

InterApp Ges.m.b.H.
Kolpingstraße 19
A-1230 Wien

Tel. +43 (0)1 616 23 71 0
Fax +43 (0)1 616 23 71 99
info@at.interapp.net



Italy

InterApp Italiana S.r.l.
Via A. Gramsci 29
I-20016 Pero (Milano)

Tel. +39 02 33 93 71
Fax +39 02 33 93 7200
info@it.interapp.net



Spain

InterApp Válvulas S.A.
Igarsa 40
E-28860 Paracuellos de Jarama

Tel. +34 (0)91 6584360
Fax +34 (0)91 6581430
info@es.interapp.net



Hungary

InterApp Kft
Bécsi út 100
H-1034 Budapest

Tel. +36 (1) 436 9702
Fax +36 (1) 436 9700
info@hu.interapp.net



Технические параметры не являются обязательными. Гарантии качества они не дают. Действуют наши общие правила продажи.

Возможны изменения

Copyright © by InterApp